



ТЕРРИТОРИАЛЬНЫЙ ОРГАН ФЕДЕРАЛЬНОЙ
СЛУЖБЫ ГОСУДАРСТВЕННОЙ СТАТИСТИКИ
ПО ТОМСКОЙ ОБЛАСТИ

О финансовом состоянии организаций Томской области



январь-март 2023 года



ФЕДЕРАЛЬНАЯ СЛУЖБА
ГОСУДАРСТВЕННОЙ СТАТИСТИКИ

О финансовом состоянии организаций

Томской области

январь-март 2023 года

- 01 Сальдированный финансовый результат организаций
- 02 Прибыль организаций
- 03 Убыток организаций
- 04 Просроченная кредиторская и дебиторская задолженность



САЛЬДИРОВАННЫЙ ФИНАНСОВЫЙ РЕЗУЛЬТАТ¹⁾

январь-март 2023, в % к январю-марту предыдущего года*

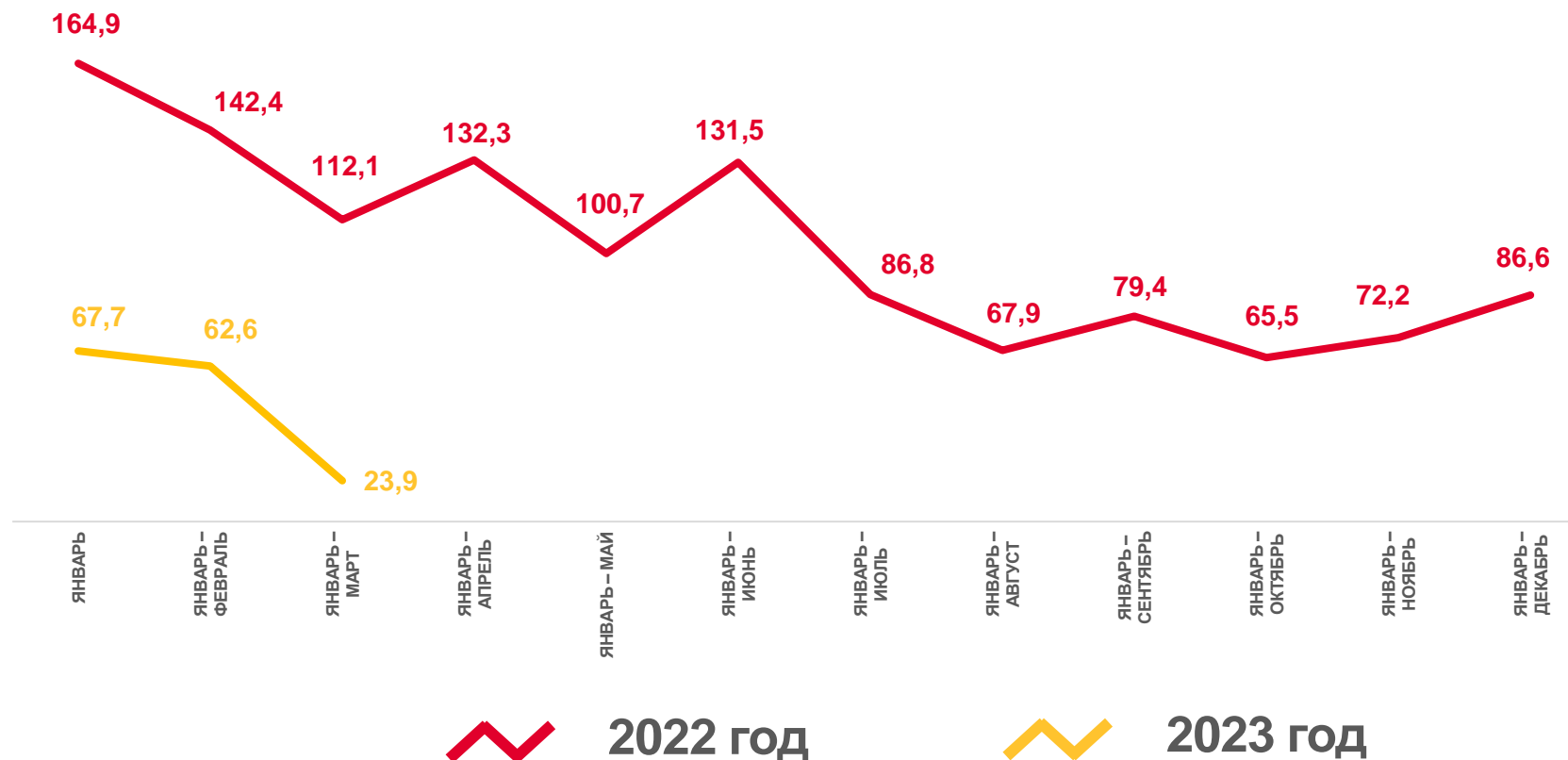
3 362,4

МЛН РУБ.

январь-март 2023 года

23,9%

к январю-марту 2022 года



ПРИБЫЛЬ – УБЫТОК = САЛЬДИРОВАННЫЙ ФИНАНСОВЫЙ РЕЗУЛЬТАТ

По сопоставимому кругу организаций в соответствии с методологией.

¹⁾ Здесь и далее без субъектов малого предпринимательства, кредитных организаций, государственных (муниципальных) учреждений, не кредитных финансовых организаций.



САЛЬДИРОВАННЫЙ ФИНАНСОВЫЙ РЕЗУЛЬТАТ ОРГАНИЗАЦИЙ

январь-март 2023 г., млн рублей



4 650,3

Торговля оптовая и розничная;
ремонт автотранспортных средств
и мотоциклов



2 246,2

Обеспечение электрической энергией,
газом и паром, кондиционирование
воздуха



1 643,4

Транспортировка и хранение



-406,9

Обрабатывающие производства

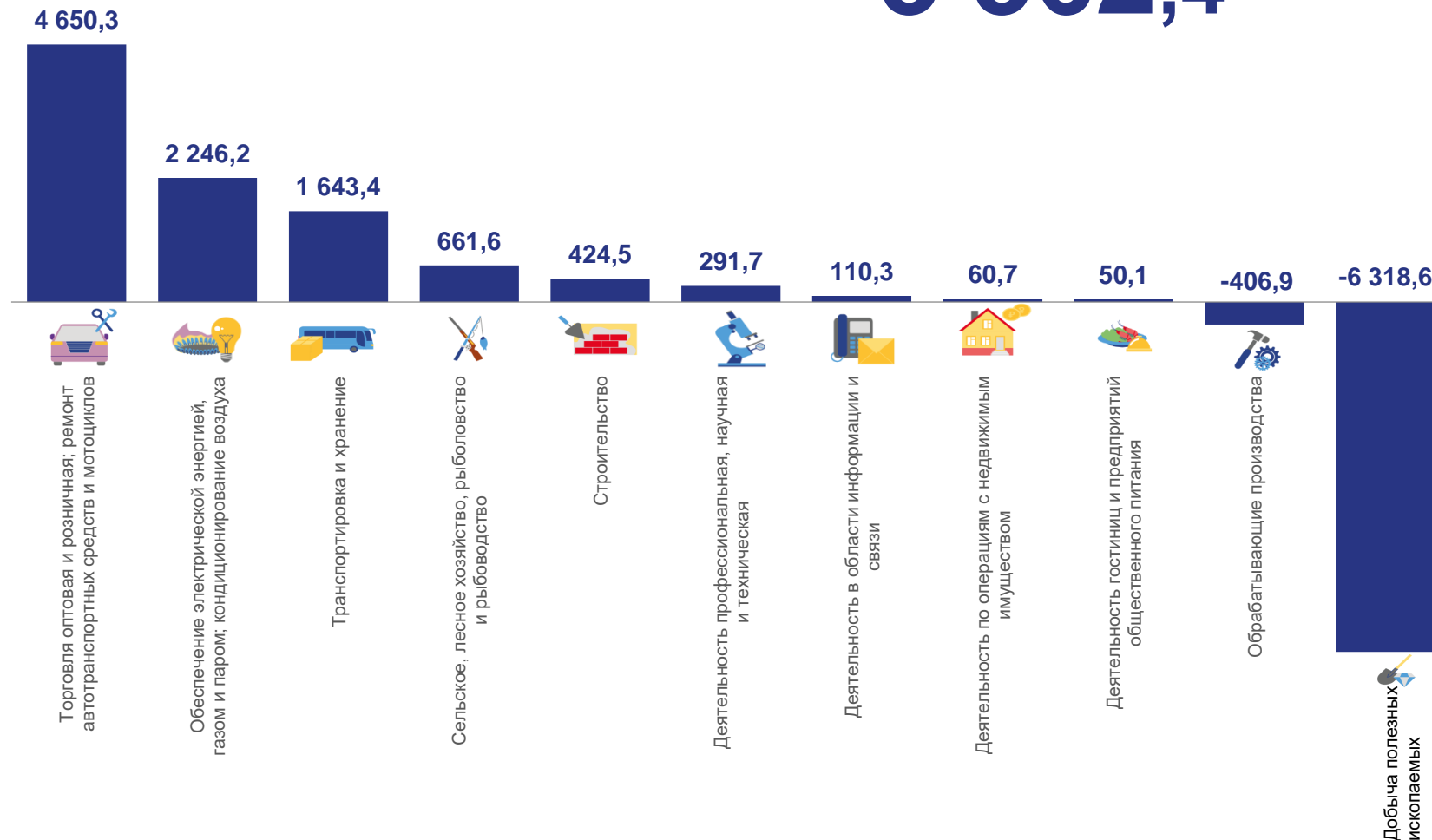


-6 318,6

Добыча полезных ископаемых

Всего

3 362,4



ПРИБЫЛЬ ОРГАНИЗАЦИЙ

январь-март 2023 г., млн рублей



4 743,0

Торговля оптовая и розничная;
ремонт автотранспортных средств
и мотоциклов




3 129,0

Обрабатывающие производства



2 283,7

Обеспечение электрической
энергией, газом и паром,
кондиционирование воздуха



14,8

Образование

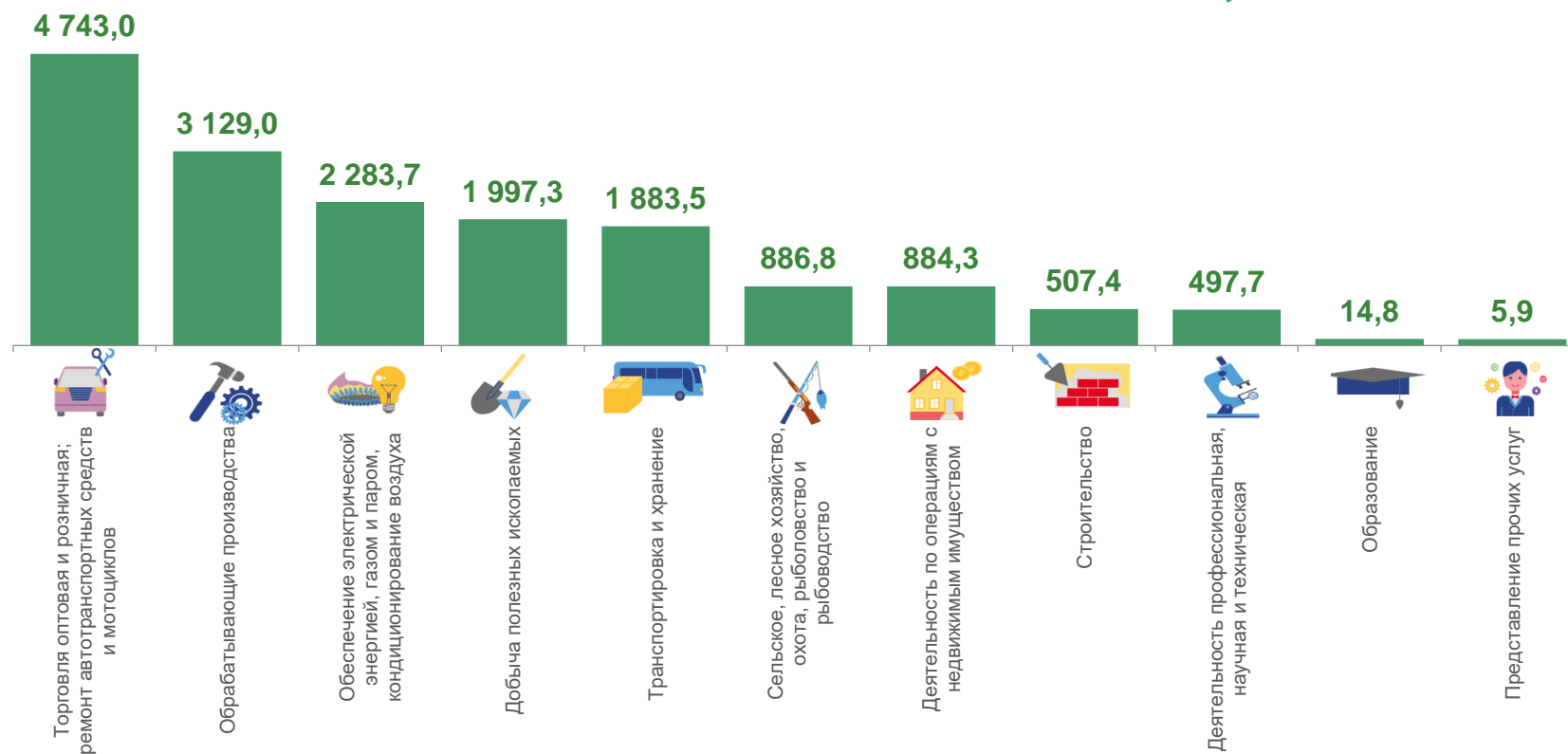


5,9

Предоставление прочих услуг

Всего

17 212,5





ДОЛЯ ПРИБЫЛЬНЫХ ОРГАНИЗАЦИЙ

январь-март 2023 г., %

69,3%

по области в целом



100,0%

Деятельность финансовая и страховая



90,0%

Деятельность в области здравоохранения и социальных услуг



83,3%

Образование



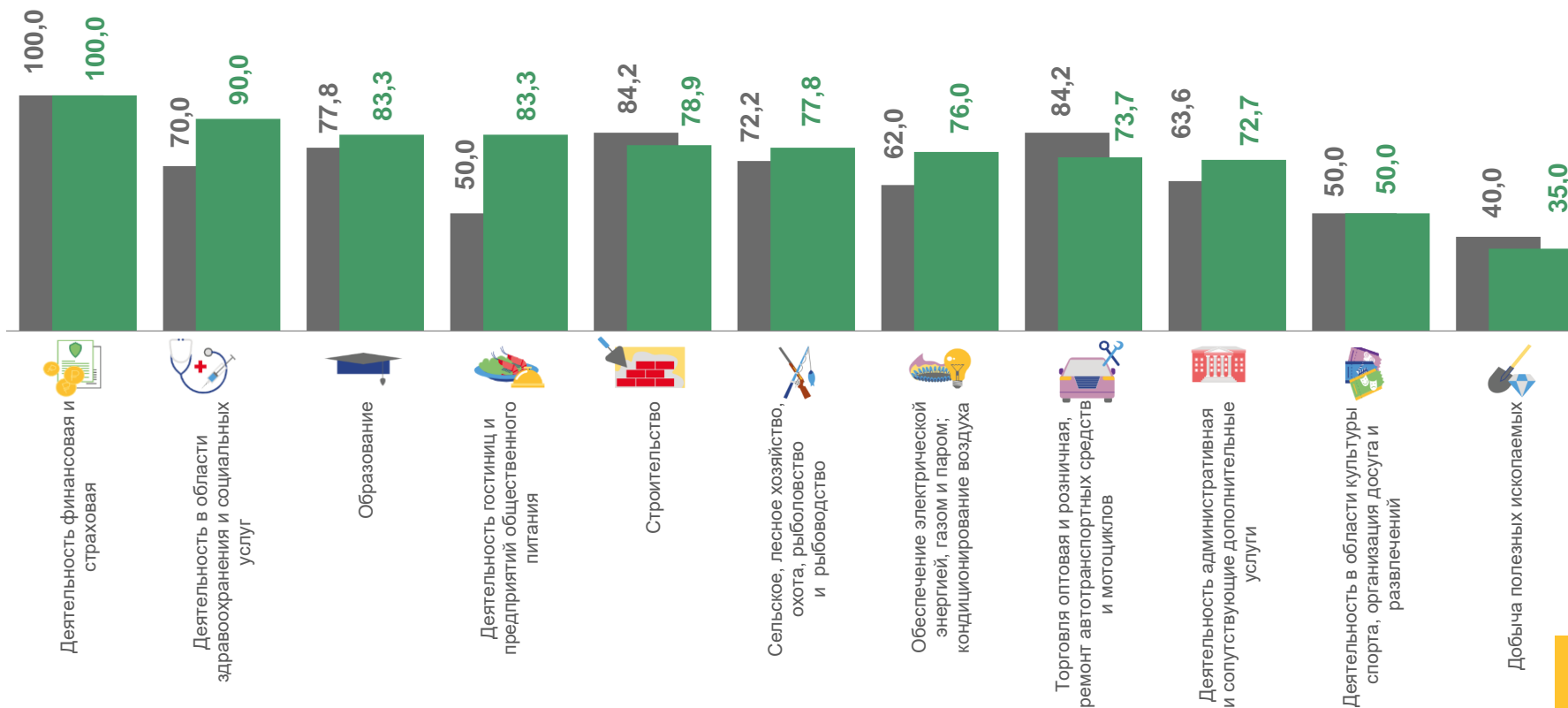
50,0%

Деятельность в области культуры, спорта, организация досуга и развлечений



35,0%

Добыча полезных ископаемых



■ январь-март 2022 г.

■ январь-март 2023 г.





УБЫТОК ОРГАНИЗАЦИЙ

январь-март 2023 г., млн рублей



8 315,9

Добыча полезных ископаемых



3 535,9

Обрабатывающие производства



823,6

Деятельность по операциям с недвижимым имуществом



6,9

Предоставление прочих услуг




2,9

Деятельность административная и сопутствующие дополнительные услуги

Всего

13 850,1





ДОЛЯ УБЫТОЧНЫХ ОРГАНИЗАЦИЙ

январь-март 2023 г., %

30,7%

по области в целом



65,0%

Добыча полезных ископаемых



50,0%

Предоставление прочих услуг



50,0%

Деятельность в культуры, спорта, организации досуга и развлечений



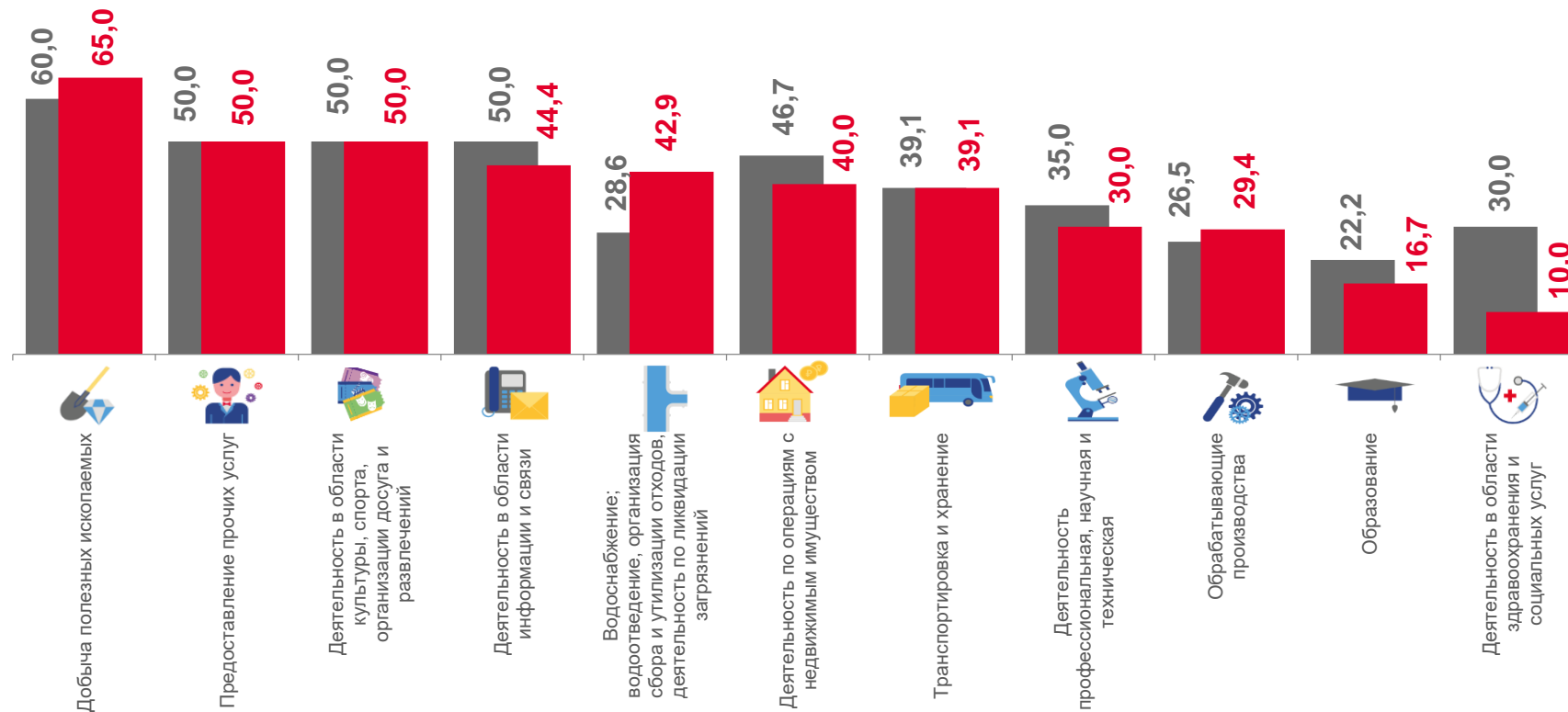
16,7%

Образование



10,0%

Деятельность в области здравоохранения и социальных услуг



■ январь-март 2022

■ январь-март 2023





ФИНАНСОВЫЕ РЕЗУЛЬТАТЫ ДЕЯТЕЛЬНОСТИ ОРГАНИЗАЦИЙ

январь-март 2023 г., в % к январю-марту предыдущего года



ПРОСРОЧЕННАЯ КРЕДИТОРСКАЯ И ДЕБИТОРСКАЯ ЗАДОЛЖЕННОСТЬ



на 1 апреля 2023 г., в % к общей кредиторской/дебиторской задолженности



КРЕДИТОРСКАЯ ЗАДОЛЖЕННОСТЬ



ДЕБИТОРСКАЯ ЗАДОЛЖЕННОСТЬ



ДОЛЯ ОРГАНИЗАЦИЙ, ИМЕЮЩИХ ПРОСРОЧЕННУЮ ДЕБИТОРСКУЮ ЗАДОЛЖЕННОСТЬ

на 1 апреля 2023 г., в % к их общему числу

ДЕБИТОРСКАЯ ЗАДОЛЖЕННОСТЬ

на 1 апреля 2023 года

290 620,5

млн руб.

86,0%

к 1 апреля 2022 года



ДЕБИТОРСКАЯ ЗАДОЛЖЕННОСТЬ

Просроченная
7 030,2 млн руб.



ДОЛЯ ОРГАНИЗАЦИЙ, ИМЕЮЩИХ ПРОСРОЧЕННУЮ КРЕДИТОРСКУЮ ЗАДОЛЖЕННОСТЬ

на 1 апреля 2023 г., в % к их общему числу



КРЕДИТОРСКАЯ ЗАДОЛЖЕННОСТЬ

на 1 апреля 2023 года

269 377,2

млн руб.

103,1%

к 1 марта 2022 года



КРЕДИТОРСКАЯ ЗАДОЛЖЕННОСТЬ

Просроченная
12 583,4 млн руб.

